



Компания Дентал Медиа Центр  
приглашает вас на практический семинар



Достижение  
успеха в  
терапевтической  
практике,  
минимизация  
рекламаций

АПОКИН АЛЕКСАНДР ДМИТРИЕВИЧ

Дентал Медиа Центр

[apokin.pro](http://apokin.pro)

[dental-nnov.ru](http://dental-nnov.ru)





## ОБРАЗОВАНИЕ, КВАЛИФИКАЦИЯ

1996 - 2001 окончил МГМСУ врач по специальности «Стоматология»  
2001 - 2003 ординатура ЦНИИС и ЧЛХ отделение «Пародонтология»  
2003 - 2005 аспирантура ЦНИИС и ЧЛХ отделение «Общая патология»  
2006 - 2007 ассистент кафедры пародонтологии и гериатрической стоматологии МГМСУ  
2008 проф. переподготовка ГОУ РМАПО (г. Москва) «Терапевтическая стоматология»  
2010 проф. переподготовка МГМСУ «Рентгенология и рентген безопасность»  
2012 Институт Постдипломного образования «Хирургическая стоматология»  
2014 Институт Постдипломного образования «Терапевтическая стоматология»  
2017 Академия инновационной стоматологии «Рентгенология и радиационная безопасность»

**3D-художник, фотограф, видеодокументалист, врач-стоматолог**

2009 - 2016 официальный консультант по системе раббердам Dentech на всех специализированных выставках: Дентал-Экспо, Дентал-Салон, МосЭкспоДентал  
2017 официальный консультант по ультразвуковым инструментам для терапии и хирургии - компании Acteon Group Russia  
2017 - 2018 официальный консультант по системе раббердам TOR VM  
2018 2.1 миллионов просмотров опубликованных видео на YouTube.com (более 3 миллионов минут)  
2018 получен патент на методику разметки латексных платков без шаблона №2644849  
2019 официальный консультант по ультразвуковым инструментам для терапии и хирургии - компании MyDent24 (DTE)  
2019 официальный консультант по материалам для терапии и ортопедии - компании Armada Dental

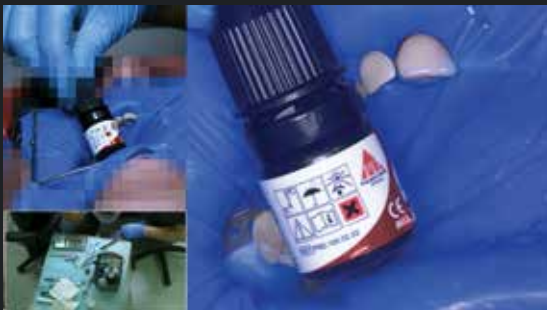
Редактор сайтов: [rubberdamology.com](http://rubberdamology.com) [rubberdamology.pro](http://rubberdamology.pro) [rubberdamology.org](http://rubberdamology.org) [rubberdam.club](http://rubberdam.club)  
[polydentia.online](http://polydentia.online) [palodentplus.ru](http://palodentplus.ru) [nictone.ru](http://nictone.ru) [thommenmedical.pro](http://thommenmedical.pro) [sic-invent.pro](http://sic-invent.pro) [dental-hygiene.ru](http://dental-hygiene.ru) [wagotrix.ru](http://wagotrix.ru)

ЛЕЧЕБНАЯ РАБОТА: смешанный клинический прием, кариесология и эндодонтия с раббердамом и оптическим увеличением, имплантация и аугментация костной ткани.

## ЖДЕМ ВАС НА ПРАКТИКУМЕ!

### КОМУ БУДЕТ ИНТЕРЕСЕН ДАННЫЙ УЧЕБНЫЙ ДЕНЬ?

- 1 Студенты стоматологи - очень важно сразу учиться все делать правильно, но, к сожалению, отечественная высшая стоматологическая школа очень сильно отстает в актуальности и содержательности учебных программ от мировых тенденций.
- 2 Врачи интерны и ординаторы - стоматологи, начинающие свою практическую работу, оценят предлагаемую квинтэссенцию накопленного автором клинического опыта и обогатят свою визуальную матрицу клинических примеров и знаний.
- 3 Врачи со стажем - смогут проверить свои клинические наблюдения, добавить в свой арсенал приемы, продемонстрированные на видеопрезентации и, конечно, ознакомиться и мануально оценить материалы President Dental.
- 4 Ассистенты врачей стоматологов - смогут четко уяснить для себя протокол работы и различные варианты терапевтической работы разной степени сложности.

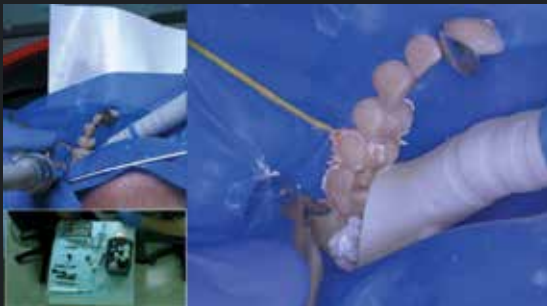


# КАК ПРОХОДИТ ТЕОРЕТИЧЕСКАЯ ЧАСТЬ?



Во время тренинга:

- \* Самый большой сборник клинических видеоматериалов
- \* Уникальные съемки видео одновременно с 3-х камер: макро интритротовая камера с широким динамическим диапазоном, инструменты в руках в работе, подкатной столик
- \* Полиграфические высококонтрастные схемы с упражнениями для флипчарта, удобные для фотографирования - наша позиция в том, что "обучение - это присвоение"
- \* Фотографируйте, если не можете запомнить



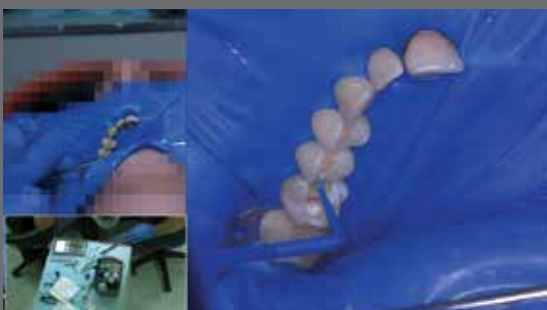
До и после тренинга:

- \* Канал в YOUTUBE – 2100 видео, а это более 500 часов клинических примеров без технических пауз, в некоторых местах ускоренное для экономии вашего времени
- \* Видео в разрешении 4K (UltraHD) - мы искренне надеемся, что мощности ваших ноутбуков хватит для оценки качества того, что мы для вас приготовили с большим уважением
- \* Отдельный WEB-проект информационной поддержки нашего практикума, с интерактивными 3D-моделями инструментов. Возможность все рассмотреть в удобной для вас обстановке до или после практикума, если нужно что-то вспомнить или показать вашим коллегам

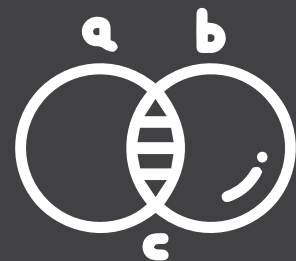


Инструменты 4K

Макро интритротовая Zoom X3 4K



Столик и материалы 4K



# СОДЕРЖАНИЕ КУРСА

## ТЕОРИЯ (2-2.5 часа)

Заочная часть в виде самостоятельной работы

1 Самостоятельное изучение и отработка упражнений по изоляции зубов с Раббердам 13 упражнений Online для самостоятельной работы в клинике

Композиты President Dental - широкий ассортимент клинических решений. Теоретическая часть в виде демонстрации клинического видео.

Автор курса подготовил для вас уникальную видеопрезентацию, синхронно снимая внутриротовую работу, инструменты в руках во время работы, и рабочую поверхность подкатного столика с демонстрацией работы ассистента.

2 Золотой стандарт бондинговой подготовки к нанесению композита

3 Реставрации I класса — методика фиссурного штампа

4 Реставрации II класса — неудачи в создании, которых могут потенциально привести к потере зуба

5 Реставрации V класса — стандартная методика

6 Преэндодонтический билдап как залог успеха в эндодонтической ревизии сильно разрушенных зубов

## ПРАКТИКУМ (4.5-5 часов)

\* РАЗМЕТКА ПЛАТКА И ИЗОЛЯЦИЯ ЗУБОВ НА ФАНТОМНОЙ МОДЕЛИ

\* ОТРАБОТКА ЗАДАЧ:

- Установка матричной системы Wagotrix
- Моделирование контактных пунктов на модели, одиночного и аппроксимальных
- Поднятие глубокого поддесневого разрушения
- Погребневое моделирование окклюзионной поверхности премоляра, моляра
- Закрытие композитом абфракции в пришеечной области V-класс



# ДАТА И МЕСТО ПРОВЕДЕНИЯ СЕМИНАРА



## ДЕНТАЛ МЕДИА ЦЕНТР

г. Нижний Новгород, проспект Гагарина,  
гостиница Ока, конференц зал "Комфорт"



Едигарьев Евгений

+7(831) 4 129 147 | +7(831) 4 129 137



ВСЕМ УЧАСТНИКАМ  
ВЫДАЕТСЯ СЕРТИФИКАТ



**ПРЕДВАРИТЕЛЬНАЯ  
ЗАПИСЬ**



**ЖДЕМ ВАС НА ПРАКТИКУМЕ!**